
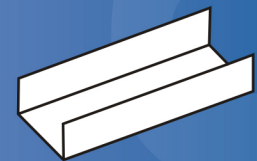
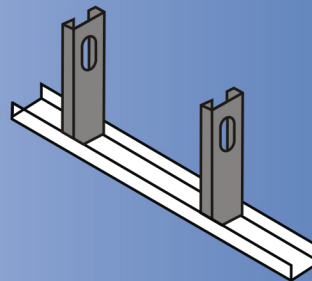



## Canal de Amarre Estructural



El Canal de Amarre Estructural de marca NITCO es un perfil rolado en frío y fabricado con acero galvanizado anticorrosivo, el cual cumple las normas ASTM A466/ A525/754/792/A457/G87/B117/A528/A90/A526, además de cumplir los especificado en la designación ASTM C 645.

El canal de amarre estructural metálico son los elementos horizontales posicionadas en la parte superior e inferior de los muros, son manufacturados en anchos y espesores correspondientes a los distintos postes metálicos para su sujeción.



Código	Medidas cms (Plgd)	Longitud (mts)	Calibre	Peso (Kgs)	Peso por atados	Piezas por atado
CE4102	4.10(1 5/8)	3.05	22	1.75	10.5	6
CE6353	6.35(2 1/2)	3.05	22	2.1	12.6	6
CE9203	9.20(3 5/8)	3.05	22	2.5	15	6
CE15243	15.24(6)	3.05	22	3.8	22.8	6